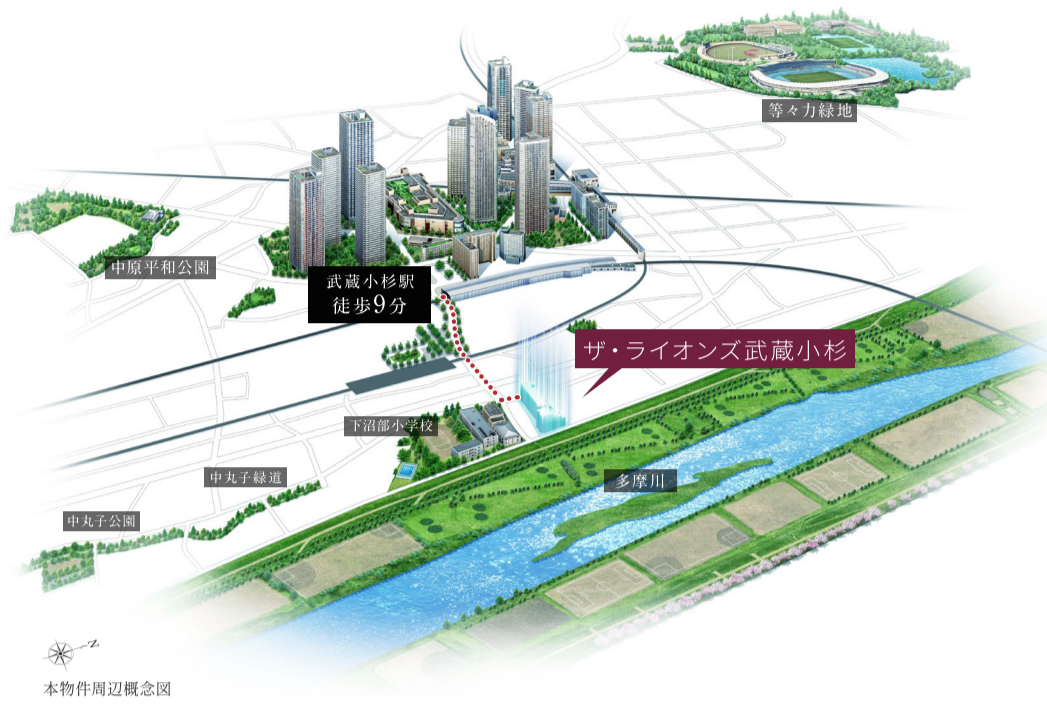


Location

都市、水辺を間近に、暮らしやすさも享受する。

華やかな大型商業施設や活気溢れる商店街の賑わい、
そして多摩川の水辺の開放感と、家族に優しい充実した生活環境。
ここは、武蔵小杉の都市を楽しみ、潤いに安らぐ「水辺の開放区」。



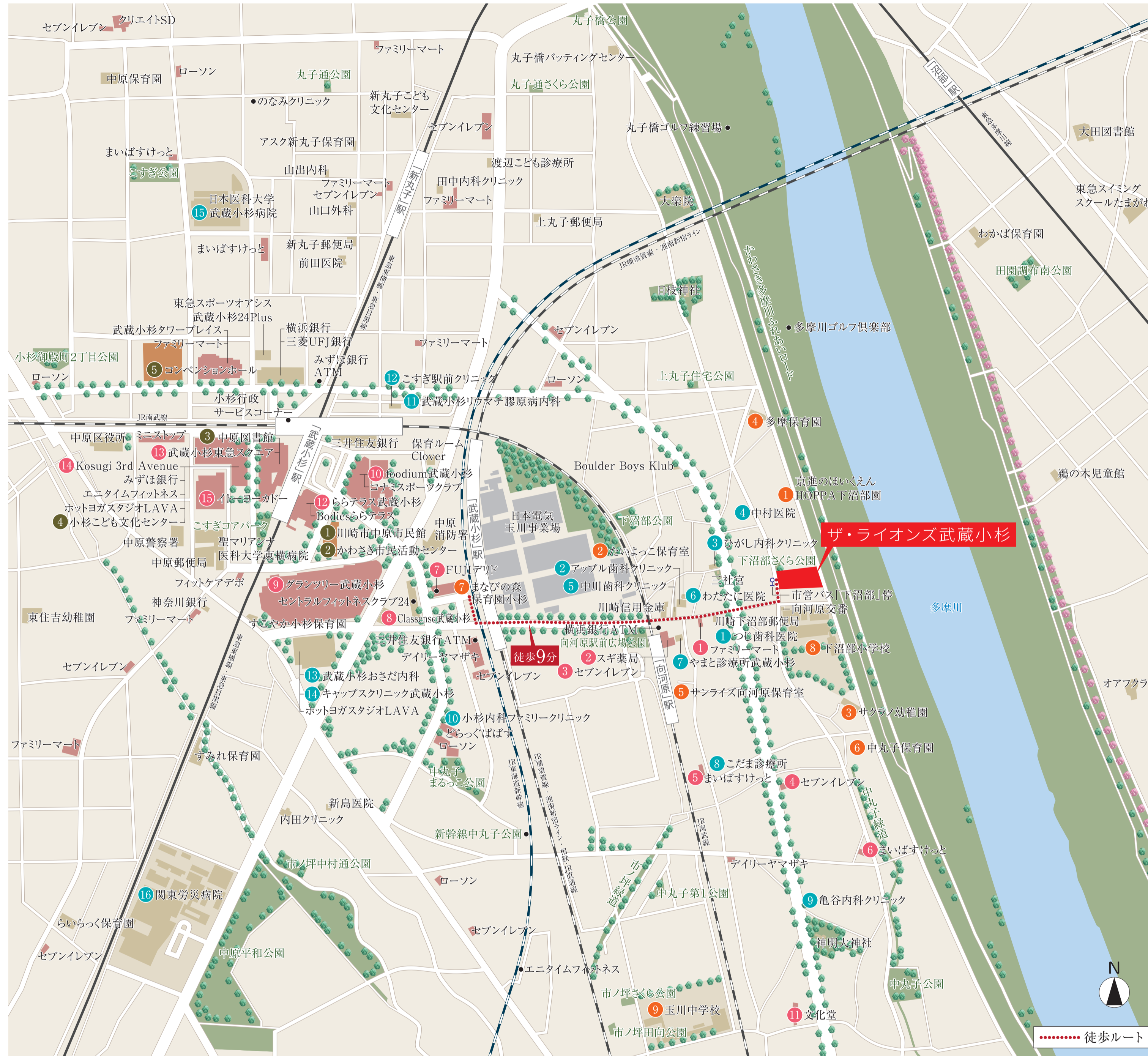
Musashikosugi Life

「武蔵小杉」を日常に、洗練の都市風景を謳歌する。
「グランツリー武蔵小杉」をはじめ、商業施設が集積する「武蔵小杉」。
お洒落なショッピングやグルメ、休日のレジャーもいつでも気軽に。
お気ない日常が素敵なイベントになる、洗練の暮らしが始まります。



Riverside Life

大らかな人生を謳歌する水辺の生活舞台。
ここは、澄み渡る多摩川の空と水辺を望み、とっておきの場所。
朝のジョギングに汗を流し、休日は自然にふれあい心をリフレッシュする。
お花見や花火大会など四季折々のイベントも楽しむ水辺の開放区です。



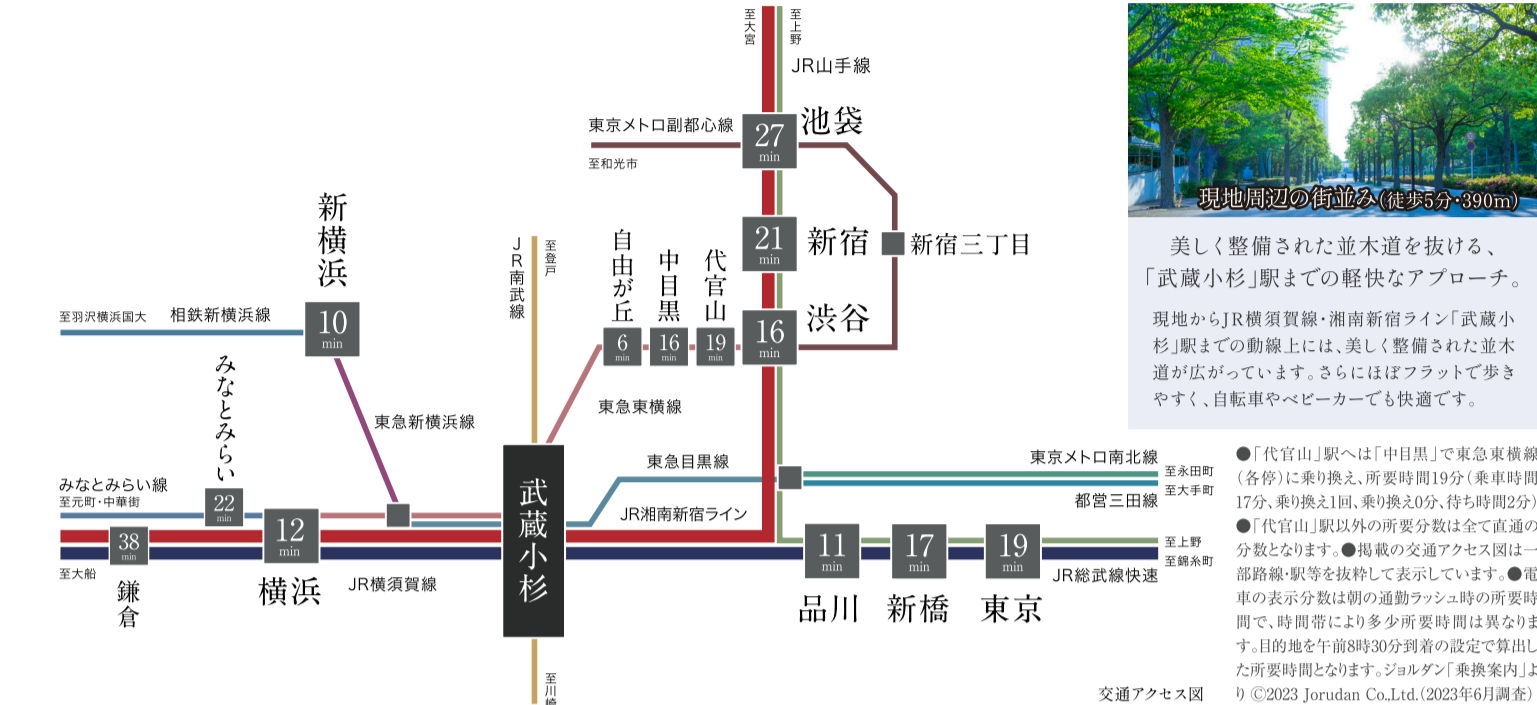
Life Information

<ショッピング施設>	<医療施設>	<文化施設>
● ファミリーマート 向河原駅前店 210m/徒歩3分	● つじ歯科医院 160m/徒歩2分	● 川崎市中原市民館 1,020m/徒歩13分
● スギ薬局 向河原駅前店 290m/徒歩4分	● アップル歯科クリニック 220m/徒歩3分	● かわさき市民活動センター 1,020m/徒歩13分
● セブンイレブン 川崎向河原駅前店 300m/徒歩4分	● ひがし内科クリニック 220m/徒歩3分	● 中原図書館 1,250m/徒歩16分
● セブンイレブン 川崎中丸子店 470m/徒歩6分	● 中丸内科クリニック 230m/徒歩3分	● 小杉こども文化センター 1,340m/徒歩17分
● まいばすけっと 向河原駅前店 540m/徒歩7分	● 中丸歯科クリニック 230m/徒歩3分	● 川崎市コンベンションホール 1,340m/徒歩17分
● まいばすけっと 中丸子東店 580m/徒歩8分	● わたなに医院 250m/徒歩4分	
● FUJIDアパルトメント 武蔵小杉店 700m/徒歩9分	● やまと診療所 武蔵小杉 270m/徒歩4分	<教育施設>
● Classense 武蔵小杉 840m/徒歩11分	● こすぎ診療所 530m/徒歩7分	● 京進のいぐえん HOPPA 下沼部園 230m/徒歩3分
● グランツリー武蔵小杉 860m/徒歩11分	● 武蔵小杉リウマチ膠原病内科 890m/徒歩12分	● たいよこ保育室 260m/徒歩4分
● foodium 武蔵小杉 980m/徒歩13分	● こすぎ駅前クリニック 950m/徒歩12分	● サクラ幼稚園 330m/徒歩5分
● 文化堂 中丸子店 980m/徒歩13分	● 武蔵小杉おさだ内科 1,000m/徒歩13分	● 多摩保育園 340m/徒歩5分
● からテラス武蔵小杉 1,070m/徒歩14分	● キヤップスクリニック 武蔵小杉 1,000m/徒歩13分	● サンライズ向河原保育室 370m/徒歩5分
● 武蔵小杉東急スクエア 1,130m/徒歩15分	● 日本医科大学武蔵小杉病院 1,420m/徒歩18分	● 中丸子保育園 380m/徒歩5分
● Kosugi 3rd Avenue 1,340m/徒歩17分		● まなびの森保育園小杉 700m/徒歩9分
● イトーヨーコーダー 武蔵小杉駅前店 1,350m/徒歩17分		● 下沼部小学校(通学指定校) 150m/徒歩2分
		● 玉川中学校(通学指定校) 980m/徒歩13分

Access

多路線のマルチアクセスで主要駅へダイレクト。

徒歩9分のJR横須賀線「武蔵小杉」駅からは、「品川」駅や「東京」駅へ直通。
JR湘南新宿ラインは、「横浜」駅、「渋谷」駅へもダイレクトで結びます。
多路線が乗り入れるターミナル駅ならではのマルチアクセスを実現しています。



Child Care

子どもの健やかな未来のために、選びたい街。

穏やかな住宅街が広がる現地周辺の住環境は、子育てにも安心です。
お子さまが安心して通える学区の小学校、共働き世帯をサポートする保育施設。
子供の未来も健やかに育むために選びたい街並みです。



Park

季節の趣きに包まれ、穏やかな日々を紡ぐ。

自然や公園など憩いのオアシスが豊富に点在する街並み。
都市に暮らしながら、四季折々の安らぎの風景も享受できます。

